

Haciendo que la movilidad vuelva a ser posible

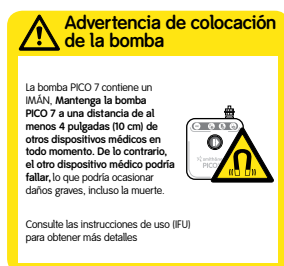
 **smith&nephew**
PICO[◊] 7

Sistema de tratamiento de heridas con presión negativa de un solo uso

¿Cómo funciona PICO[◊] 7?

- La bomba aplica compresión al área, aumenta el flujo sanguíneo y proporciona al sitio quirúrgico o a la herida un entorno controlado que puede promover la cicatrización de la herida.

¿Qué significa la advertencia sobre el imán?



Para obtener más información sobre inmunidad electromagnética y emisiones electromagnéticas, visite: www.mypico.com o pregunte a su representante de Smith & Nephew para obtener una copia impresa.

¿Cuánto tarda en mejorar la herida?

- Los resultados varían, pero en muchos casos se puede ver una mejoría después de cambiar el primer apósito. Hable con su médico sobre qué resultados puede esperar.

¿La bomba PICO 7 produce dolor?

- Tras la aplicación, los pacientes pueden sentir una ligera sensación de tirantez o estiramiento.

PRECAUCIÓN: Si tiene dolor, enrojecimiento, olor, sensibilización o cambio repentino en el volumen o el color del líquido de la herida, comuníquese con su profesional de la salud.

¿Con qué frecuencia se deben cambiar los apósitos?

- Los apósitos tienen un tiempo de uso de hasta 7 días, según los niveles de exudado.

¿Duele cuando se cambia el apósito?

- En algunos casos, se pueden sentir molestias leves durante los cambios de apósito, específicamente, durante la limpieza de la herida; estas molestias pueden variar según el tipo y la ubicación de la herida. Si siente alguna molestia, hágase saber a la persona que le está cambiando el apósito. Solamente un profesional de la salud debería aplicar, cambiar o quitar los apósitos PICO[◊] 7.

Mientras duerme


- Asegúrese de que la bomba PICO 7 esté colocada en un lugar seguro y que no pueda desplazarse sobre la mesa o el gabinete y caer al suelo mientras duerme.

Ducha y lavado

- Se puede dar una ducha ligera; sin embargo, la bomba PICO 7 debe desconectarse y colocarse en un lugar seguro en donde no se moje. El apósito no debe exponerse a rociado directo ni sumergirse en agua. Mientras la bomba está desconectada, asegúrese de que el extremo del tubo conectado al apósito esté orientado hacia abajo para que el agua no entre en el tubo.

Cómo desconectar la bomba del apósito

- Presione el botón naranja para poner en pausa la terapia.
- Desatornille el conector que consta de dos partes.
- Coloque la bomba en un lugar seguro.

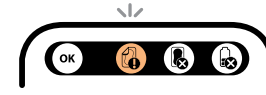


Luz guía

La luz verde "OK" parpadea
Parpadeo continuo de la luz verde: correcto funcionamiento de la bomba; presión preestablecida.



La luz naranja de "fuga" parpadea
La luz naranja parpadea si hay una fuga; consulte "Solución de problemas" a continuación.



La luz verde "OK" y la luz naranja de "batería baja" parpadean
La luz naranja parpadea si las baterías están bajas.



Llame a su médico o enfermero inmediatamente si:

Observa un cambio en el color o la cantidad de líquido en el apósito.

Por ejemplo:

- Si cambia de transparente a turbio o rojo brillante.
- Si ve que el apósito se llena rápidamente de sangre.
- Si la herida se ve más roja de lo normal o tiene un olor desagradable.
- Si la piel alrededor de la herida se ve enrojecida o irritada.
- Si el apósito se siente suelto o parece que está suelto.
- Si siente dolor.
- Si la pantalla de alarma no deja de parpadear.

ADVERTENCIA: Determinados pacientes tienen un alto riesgo de complicaciones hemorrágicas que, si no se controlan, podrían ser fatales. Se debe controlar regularmente a los pacientes para detectar si hay sangrado.

¿Qué hace la bomba PICO[◇] 7?

La bomba PICO 7 está indicada para pacientes que se beneficiarían al utilizar un dispositivo de succión (tratamiento de heridas con presión negativa), ya que este podría promover la cicatrización mediante la eliminación de niveles de exudado de bajos a moderados y de materiales que causan infección.

Más formas de obtener información sobre PICO 7



Atención al cliente/línea directa clínica NPWT:
1-800-876-1261



Línea directa para reembolso: 1-888-705-0061



www.possiblewithpico.com

Solución de problemas

- Presione hacia abajo a lo largo del borde del apósito hasta que no haya arrugas.
- La bomba vuelve a parpadear en verde cuando se resuelve el problema.



Si tiene alguna otra pregunta, hable con su médico o enfermero.

Su enfermero:

Su médico:

Otros números útiles:

La decisión de usar productos de Smith & Nephew debe ser tomada por un profesional de la salud, de acuerdo con los protocolos locales aplicables. Los productos de Smith & Nephew siempre deben utilizarse de acuerdo con las indicaciones establecidas en las Instrucciones de uso correspondientes.

Para obtener información detallada del producto, incluidas las indicaciones de uso, contraindicaciones, efectos, precauciones, advertencias e información de seguridad importante, siempre consulte las Instrucciones de uso (IFU) del producto antes de utilizarlo.

Tratamiento de heridas avanzado | www.smith-nephew.com | *Marca registrada de Smith & Nephew
de Smith & Nephew | 1 800 876-1261 | ©2018 Smith & Nephew
Fort Worth, TX 76109 | 7 727 392-1261 | PCBE10-14182-es-0818
USA | F 727 392-6914

Apoiando a los profesionales de la salud por más de 150 años